

TOYOTA
MAJESTY
THE ELEGANCE OF ALL EPISODES

 **TOYOTA**
TOYOTA MOTOR THAILAND CO., LTD.
B11604-T-24071
www.toyota.co.th
(ข้อมูล ณ เดือนกรกฎาคม 2567)



NEW
MAJESTY
THE ELEGANCE OF ALL EPISODES

Move your world



TOYOTA
MAJESTY



THE ELEGANCE OF ALL EPISODES

ยนตรกรรมที่มอบความหรูหราและความสะดวกสบาย
ตอบรับรันทของชีวิตรอบด้าน



EPISODE OF
SENSATION



บริบทแห่งความสบาย
ที่มอบสุนทรียะให้การเดินทาง



ที่นั่งแบบ Captain Seat 2 ที่นั่ง พร้อมระบบบริหารหลังแบบไฟฟ้าสำหรับผู้โดยสารแถวที่ 1 และที่รองบองสำหรับผู้โดยสารแถวที่ 1 และ 2



เบาะหลังพับได้เพื่อเพิ่มพื้นที่เก็บสัมภาระ

(1) กระจังหน้าโครเมียมดีไซน์หรูหรา (2) ไฟท้ายดีไซน์ใหม่แบบ LED (3) ไฟตัดหมอก (4) กระจกมองข้างพร้อมสัญญาณไฟเลี้ยว (5) ไฟหน้าแบบ LED พร้อมไฟส่องสว่างเวลากลางวัน (6) ล้ออัลลอย 17 นิ้ว



EPISODE OF EXCLUSIVITY


บริบทแห่งความเรียบหรู
สะท้อนภาพลักษณ์แห่งความสำเร็จ



ประตูบานสไลด์อัตโนมัติ 2 ด้าน พร้อมระบบป้องกันการหนีบ






(1) ระบบกรองอากาศภายในห้องโดยสาร nanoe (2) ที่ปัดน้ำฝนอัตโนมัติ สามารถปรับระดับได้ (3) มาตรวัดเรืองแสงแบบ Optitron พร้อมหน้าจอแสดงข้อมูลการขับขี่ MID (4) จุดยึดเบาะนั่งสำหรับเด็ก 4 ตำแหน่ง (5) ที่วางแก้วน้ำและช่องต่อ USB 7 ตำแหน่ง



(6) เบาะด้านหน้าฝั่งคนขับปรับไฟฟ้าได้ 8 ทิศทางพร้อมหัวหมอนแบบพับได้ (7) เบาะด้านหน้าฝั่งผู้โดยสารปรับไฟฟ้าได้ 4 ทิศทาง พร้อมหัวหมอนแบบพับได้

ที่นั่งแบบ Captain Seat พร้อมระบบบริหารหลังแบบไฟฟ้าสำหรับผู้โดยสารแถวที่ 1



(8) หน้าจอสัมผัสขนาด 8 นิ้ว พร้อมรองรับ Apple CarPlay แบบไร้สาย และ Android Auto (9) กล้องวิดีโอบันทึกภาพติดรถยนต์ (10) ระบบควบคุมอุณหภูมิ ให้ความเย็นสบายตลอดการเดินทาง (11) บานบังแดด และไฟสราบบรรยากาศภายในห้องโดยสาร (12) บันไดขึ้น-ลง เพิ่มความสะดวกสบายให้ผู้โดยสาร

EPISODE OF CONFIDENCE

บริบทแห่งความปลอดภัย มอบความอุ่นใจในการเดินทาง

PASSIVE SAFETY



ถุงลมเสริมความปลอดภัย 9 ตำแหน่ง



- (1) โครงสร้างห้องโดยสารพัฒนาพิเศษช่วยป้องกันการยุบตัวของห้องโดยสารเมื่อเกิดอุบัติเหตุ*
 (2) บันไดด้วยดิสก์เบรก 4 ล้อ

* ได้รับรางวัลการรับรองมาตรฐานความปลอดภัยระดับ 5 ดาว จากการทดสอบการชนกันด้านข้าง หรืออาชน เอ็นเซป (ASEAN NCAP) ภายใต้การประเมินผลชนกันสำหรับปี พ.ศ. 2560 - 2563

TOYOTA SAFETY SENSE

ระบบความปลอดภัยก่อนการชน (Pre-Collision System)

ระบบเตือนเมื่อออกนอกเลน (Lane Departure Alert)

ระบบควบคุมและปรับลดความเร็วอัตโนมัติ (Dynamic Radar Cruise Control)

ระบบควบคุมไฟสูงอัตโนมัติ (Automatic High Beams)

Toyota Safety Sense

PVM กล้องมองรอบคัน (Panoramic View Monitor)

BSM ระบบช่วยเตือนมุมอับสายตาที่กระจกมองข้าง (Blind Spot Monitor)

HAC ระบบช่วยการออกตัวบนทางลาดชัน (Hill-Start Assist Control)

RCTA ระบบช่วยเตือนขณะถอยรถ (Rear Cross Traffic Alert)

ALSD ระบบควบคุมเพื่องท้าย (Auto Limited Slip Differential)

VSC ระบบควบคุมการทรงตัว (Vehicle Stability Control)

BA ระบบเสริมแรงเบรก (Brake Assist)

ABS ระบบป้องกันล้อล็อก (Anti-Lock Brake System)

TRC ระบบป้องกันล้อหมุนฟรี (Traction Control System)



PVM



HAC



ALSD



BSM



RCTA

ไฟกะพริบเมื่อเบรกกระทันหัน (Emergency Stop Signal)



ACTIVE SAFETY

EPISODE OF PERFORMANCE

บริบทแห่งศักยภาพที่เต็มเปี่ยมไปด้วยพลังแห่งการขับเคลื่อน




1



2



3



4

- (1) เครื่องยนต์ GD 2.8 ลิตร ให้กำลังสูงสุด 163 แรงม้า 120 กิโลวัตต์ ที่ 3,600 รอบต่อนาที และแรงบิดสูงสุด 420 นิวตัน-เมตร ที่ 1,600-2,200 รอบต่อนาที
 (2) เกียร์อัตโนมัติ 6 สปีด พร้อม Sequential Shift

- (3) ด้านหน้าแบบแมคเฟอร์สันสตรีกและเหล็กกันโคลง
 (4) ด้านหลังแบบพัวร์ลิงค์คอลลีสปริงและเหล็กกันโคลง



T-connect by TOYOTA

เชื่อมการขับเคลื่อนแห่งอนาคต

ALWAYS LOCATED & PROTECT
ให้คุณอุ่นใจ ปลอดภัยไร้กังวลในการเดินทาง

Find My Car
เช็คตำแหน่งรถแบบเรียลไทม์ หมดปัญหาจำที่จอดไม่ได้ หรือหารถไม่เจอ

TheftTrack
(ติดตามรถหาย)
ตรวจสอบตำแหน่งรถยนต์เมื่อถูกโจรกรรม พร้อมประสานความช่วยเหลือตลอด 24 ชั่วโมง

SOS*
(ช่วยเหลือฉุกเฉิน)
ประสานงานช่วยเหลือฉุกเฉินตลอด 24 ชั่วโมง
*อาจมีค่าใช้จ่ายเพิ่มเติมในบางกรณี

Geo-Fencing
(กำหนดขอบเขตปลอดภัย)
แจ้งเตือนเมื่อรถเคลื่อนตัวออกจากจุดจอดหรือขอบเขตที่คุณกำหนดไว้

HAPPINESS MOBILITY
บริการเติมเต็มความสุข ตอบโจทย์ไลฟ์สไตล์

Concierge Services
(บริการผู้ช่วยส่วนตัว)
บริการผู้ช่วยส่วนตัว ให้คุณสามารถโทรขอเส้นทาง พร้อมบริการจองโต๊ะร้านอาหาร และอีกมากมายที่จะมีเพิ่มขึ้นในอนาคต

TELEMATICS CARE
ดูแลรถได้ง่ายๆ สะดวก พร้อมออกเดินทาง

Maintenance Reminder
(แจ้งเตือนการบำรุงรักษา)
แจ้งเตือนเมื่อถึงเวลาเข้าศูนย์บริการ หรือครบกำหนดเปลี่ยนอะไหล่ พร้อมประสานงานนัดหมาย

Vehicle Information
(ข้อมูลรถและการขับ)
แสดงสถานะรถยนต์ ข้อมูลการขับขี่ สรุปประวัติการเดินทาง แจ้งเตือนเมื่อถึงเวลาต่อทะเบียน พร้อมเช็กประวัติและสถานะงานซ่อมเรียลไทม์

Insurance (PHYD)*
(ประกันภัยขโมยรถ)
ประกันภัย "ขโมยรถ" พิเศษด้วยเบี้ยประกันที่จ่ายตามพฤติกรรมขับขี่ พร้อมแจ้งเตือนล่วงหน้าเมื่อใกล้ถึงเวลาต่อประกันภัย*
*สำหรับบริการทำประกันภัยกับบริษัทฯ ที่กำหนดไว้เท่านั้น

TOYOTA ALIVE-X
ขับเคลื่อน x ความสุข

TOYOTA ALIVE-X โปรแกรมสะสมคะแนน ใช้แลกเป็นส่วนลดในการเข้ารับบริการที่ศูนย์บริการโตโยต้า และร้านค้าในเครือเซ็นทรัล

หมายเหตุ :

- การใช้บริการ T-Connect ต้องดาวน์โหลดแอปพลิเคชัน และต้องได้รับความยินยอมจากเจ้าของรถเพื่อเข้าใช้งาน สามารถศึกษาข้อกำหนดและเงื่อนไขเพิ่มเติมได้ที่ www.t-connect.in.th
- T-Connect เป็นบริการเสริม ซึ่งลูกค้าสามารถลงทะเบียนใช้บริการได้ฟรีในแอปจากแอปพลิเคชันที่ติดตั้ง หรือสิ้นสุดตามอายุ บริษัท โตโยต้า มอเตอร์ ประเทศไทย จำกัด จะแจ้งค่าบริการรายปีให้ทราบต่อไป
- T-Connect เป็นการให้บริการบนสัญญาณเครือข่ายผู้ให้บริการอินเทอร์เน็ต



Available on the App Store



GET IT ON Google Play


SPECIFICATION				GRANDE	PREMIUM
เครื่องยนต์ / ระบบส่งกำลัง				ดีเซล 2.8 ลิตร / อัตโนมัติ 6 สปีด Sequential Shift	
มิติและขนาด					
มิติภายนอก	ยาว x กว้าง x สูง	มม.	5,300 x 1,970 x 1,990		
ความยาวช่วงล้อ		มม.	3,210		
ความกว้างช่วงล้อ	หน้า / หลัง	มม.	1,675 / 1,670		
รัศมีวงล้อ		เมตร	5.5		
เครื่องยนต์ / ระบบส่งกำลัง					
รุ่น			1GD-FTV		
แบบ			4 สูบ แถวเรียง DOHC 16 วาล์ว เทอร์โบแปรผัน อินเทอร์คูลเลอร์		
ความจุกระบอกสูบ		ซีซี	2,755		
ความกว้างกระบะบรรทุก x ระยะช่วงชัก		มม.	92.0 x 103.6		
อัตราส่วนกำลัง/ตลับ			15.6 : 1		
ระบบจ่ายน้ำมันเชื้อเพลิง			หัวฉีดอิเล็กทรอนิกส์ แบบคอมมอนเรล		
กำลังสูงสุด (SAE-Net)	ที่โลวัตต์ (แรงม้า) / รอบต่อนาที		120 (163 PS) / 3,600		
แรงบิดสูงสุด (SAE-Net)	ที่รอบตลบ-เมตร / รอบต่อนาที		420 / 1,600 - 2,200		
ความจุถังน้ำมัน		ลิตร	70		
ระบบขับเคลื่อนและระบบรองรับ					
ระบบส่งกำลัง			อัตโนมัติ 6 สปีด พร้อม Sequential Shift		
	อัตราทดเกียร์ 1 / 2 / 3 / 4 / 5 / 6 / เกียร์ถอยหลัง / เฟืองท้าย		3.600 / 2.090 / 1.488 / 1.000 / 0.687 / 0.580 / 3.732 / 4.100		
ระบบกันสะเทือน	หน้า / หลัง		แมกเฟอร์สันสตรีกและเหล็กกันโคลง / ไพรลิงค์คอลลอสปริงและเหล็กกันโคลง		
เบรก	หน้า / หลัง		ดิสก์เบรก พร้อมครั้บระบายความร้อน		
ระบบบังคับเลี้ยว			แร็คแอนด์พีนีเยน พร้อมเพาเวอร์ช่วยผ่อนแรง		
ล้อและยาง			อัลลอย 17 นิ้ว พร้อมยางขนาด 235/60R17		
อุปกรณ์ภายนอก					
กระจกหน้า / กระจกมองข้าง / มีจอปีรระบุ			โครเมียม		
กันชน	หน้า / หลัง		สีเดียวกับตัวรถพร้อมตกแต่งโครเมียม / สีเดียวกับตัวรถ		
สเกิร์ตครอบคืบ / สปอยเลอร์หลัง			มี		
คิ้วกันกระแทกด้านข้าง			มี		
ประตูบานสไลด์ (ซ้าย / ขวา)			ระบบไฟฟ้าพร้อมระบบป้องกันการหนีบ สามารถควบคุมการเปิด-ปิดได้จากคียบ		
กลไกช่วยเปิด (Easy door closer) สำหรับประตูบานสไลด์ (ซ้าย / ขวา) และประตูหลัง			มี		
ไฟหน้าพร้อมระบบเปิด-ปิดอัตโนมัติ			LED พร้อมระบบปรับระดับสูง-ต่ำอัตโนมัติ		
ไฟท้าย			LED		
กระจกมองข้างปรับและพับเก็บด้วยไฟฟ้าอัตโนมัติ			มี		
ที่ปัดน้ำฝน	หน้า / หลัง		อัตโนมัติ / ปรับระดับได้		
อุปกรณ์ภายในรถ					
พวงมาลัย			หนังสังเคราะห์ ตกแต่งด้วยลายไม้ ปรับระดับสูง-ต่ำ และเข้า-ออก ได้		
มาตรวัดเรืองแสง Optitron			มี		
จอแสดงข้อมูลการขับขี่ (MID)			จอสีแบบ TFT 4.2" พร้อมไฟแสดงการทำงานของระบบ ECO		
กระจกมองหลังแบบปรับลดแสงสะท้อน			มี		
ช่องจ่ายกระแสไฟฟ้า 12 โวลต์			2 ตำแหน่ง		
ช่องต่ออุปกรณ์เสริม USB			USB-A 1 ตำแหน่ง และ USB-C 6 ตำแหน่ง		
ไฟส่องสว่าง	ไฟส่องบันไดข้าง		มี พร้อมไฟ Illumination		
	ไฟส่องสว่างในห้องโดยสาร		3 ตำแหน่ง พร้อมไฟ Illumination บริเวณด้านข้าง		
	ไฟส่องแผนที่		มี		
	ไฟอ่านหนังสือ		ด้านหลัง 4 ตำแหน่ง		
อุปกรณ์ความบันเทิง	ด้านหน้า		จอสีนิสขนาด 8 นิ้ว รองรับ Bluetooth, Apple CarPlay (แอปไอโฟน) และ Android Auto	จอสีนิสขนาด 8 นิ้ว รองรับ Bluetooth, Apple CarPlay และ Android Auto	
	จำนวนลำโพง		12 ตำแหน่ง	6 ตำแหน่ง	
ระบบนำทาง Navigator			มี	-	

ชื่อรุ่น	GRANDE	PREMIUM
อุปกรณ์ภายนอก		
ระบบ T-Connect (เงื่อนไขไปไปตามข้อกำหนดและเงื่อนไขสำหรับการใช้บริการ T-Connect)*	มี	-
ระบบปรับอากาศ		แบบอัตโนมัติ 2 ตอน
ระบบกรองอากาศภายในห้องโดยสาร nanoe		มี
เบาะนั่ง	วัสดุ	หนังแท้
	ห้องโดยสารด้านหน้า คนขับ / ผู้โดยสาร	ปรับไฟฟ้า 8 ทิศทาง / ปรับไฟฟ้าได้ 4 ทิศทางพร้อมหัวหมอนแบบพับได้ และเป็นปรับเก้าอี้ด้านข้าง
	ห้องโดยสารด้านหลัง แถวที่ 1	• ที่นั่งแบบ Captain Seat 2 ที่นั่ง พร้อมหัวหมอนแบบ butterfly, ที่รองนั่ง และระบบอาหารหลังแบบไฟฟ้า ซึ่งสามารถปรับได้ 4 ทิศทาง • ที่นั่งตรงกลางมาพร้อมกับหัวหมอน ที่สามารถพับเป็นที่วางแขนพร้อมที่วางแก้วน้ำได้
	แถวที่ 2	ที่นั่งแบบ Captain Seat 2 ที่นั่ง ปรับได้ 4 ทิศทาง มาพร้อมกับที่รองนั่ง, หัวหมอนแบบ butterfly และ ที่วางแขนแบบพับได้
	แถวที่ 3	4 ที่นั่ง พับแยก 50 : 50
กุญแจรีโมท		มี
กระจกหน้าค้างไฟฟ้าพร้อมระบบ Jam protection ด้านคนขับและผู้โดยสารด้านหน้า		มี
ระบบเซ็นทรัลล็อก		มี
ระบบสตาร์ทอัจฉริยะ (Push start)		มี
ระบบเปิดประตูอัจฉริยะ (Smart entry)		มี
ระบบความปลอดภัย		
ถุงลมเสริมความปลอดภัย (SRS Airbags)		9 ตำแหน่ง (คู่หน้า, หัวนำคนขับ, ด้านข้างในห้องผู้โดยสารด้านหน้า, บริเวณพาดในท้องผู้โดยสารด้านหน้าและหลัง)
ระบบเบรก ABS และ EBD		มี
ระบบควบคุมการทรงตัว (VSC)		มี
ระบบป้องกันล้อหมุนฟรี (TRC)		มี
ระบบช่วยออกตัวบนทางลาดชัน (HAC)		มี
ระบบเสริมแรงเบรก (BA)		มี
ระบบช่วยเตือนเบรคมืออัตโนมัติ (BSM)		มี
ระบบช่วยเตือนชน-กอลยง (RCTA)		มี
ระบบควบคุมความเร็วอัตโนมัติ (Cruise Control)		พร้อมระบบ Dynamic Radar Cruise Control
ระบบความปลอดภัยก่อนการชน (PCS)		มี
ระบบปรับไฟสูงอัตโนมัติ (AHB)		มี
ระบบเตือนเมื่อรถออกนอกเลน (LDA)		มี
ระบบช่วยเตือนเนื้อหอน้อยข้างหน้า (VSW)		มี
กล้องมองหลัง (Back camera)		มี
กล้องมองรอบคืบ (PVM)		มี
กล้องวีดีโอบันทึกภาพเหตุการณ์ (DVR)		ด้านหน้า
ระบบแจ้งเตือนลมยาง (TPMS)		มี
จุดยึดเกาะนั่งสำหรับเด็ก (ISO-FIX & Top Tether)		4 ตำแหน่ง
ไฟส่องสว่างเวลากลางวัน (Daytime Running Lights)		มี
ไฟตัดหมอกหน้า		มี
ไฟเบรกควมที่สาม ระบบไฟฉุกเฉินอัตโนมัติ เมื่อเบรกรถ-กันชน (ESS)		มี
ระบบไล่ฝ้ากระจกหลัง		มี
ระบบเตือนการโจรกรรม และ Immobilizer		มี
พินซ์ติดนิรภัย	ห้องโดยสารด้านหน้า	ELR 3 จุด 2 ที่นั่ง พร้อมระบบล็อกเข็มขัดอัตโนมัติ 2 ที่นั่ง
	ห้องโดยสารด้านหลัง เบาะแถวที่ 1	ELR 3 จุด 2 ที่นั่ง (ซ้าย-ขวา), เก้าอี้ตรงกลางเป็นแบบ ELR 2 จุด
	เบาะแถวที่ 2	ELR 3 จุด 2 ที่นั่ง
	เบาะแถวที่ 3	ELR 3 จุด 4 ที่นั่ง


* T-Connect เป็นบริการเสริม ซึ่งลูกค้าสามารถประเมินค่าบริการได้ฟรีในโปรแกรมบนหน้าจอรถใหม่ หลังสิ้นสุดแคมเปญ บริษัท โตโยต้า มอเตอร์ ประเทศไทย จำกัด จะแจ้งค่าบริการรายปีให้ทราบต่อไป



WHITE PEARL



DIMENSION



BLACK METALLIC



บริการกว้างไกลเป็นหนึ่งในเดียวของไทย

ด้วยใจเดียวกันที่เชื่อมบริการให้เป็นมาตรฐานหนึ่งเดียว ไทยยิต้าขายโชว์รูมและศูนย์บริการมาตรฐานถึง 455 แห่งทั่วประเทศ* สู่ทุกที่ที่ทั่วโลก

*ข้อมูล ณ เดือนธันวาคม 2567

- บริการไฮเทค ด้วยระบบคอมพิวเตอร์ TOPSERV เก็บประวัติของลูกค้าตลอดการเข้ามาใช้บริการ ตรวจเช็คด้วยระบบคอมพิวเตอร์ Hi-Tech Area ให้ความเป็นยาสูบ
- ครบวงจรซ่อมตัวถังและสีรถยนต์ใน B&P Workshop
- รับประกันคุณภาพสูงสุด 3 ปี หรือกิโลเมตร 100,000 กม. แล้วแต่ระยะใดถึงก่อน

- บริษัท โตโยต้า มอเตอร์ ประเทศไทย จำกัด อาจมีการเปลี่ยนแปลงอุปกรณ์ต่าง ๆ หรือ ราคาโดยจะแจ้งให้ลูกค้าทราบผ่านช่องทางที่กำหนด โปรดสอบถามรายละเอียดและส่วนประกอบอุปกรณ์ต่างๆ ได้จากผู้แทนจำหน่ายโตโยต้าใกล้บ้านท่าน หรือ ศูนย์บริการข้อมูลลูกค้าโตโยต้า 1486 บริการด้วย Voice Bot 24 ชั่วโมง และศึกษาข้อมูลทางอินเทอร์เน็ต www.toyota.co.th กรุณาศึกษาการทำงานของอุปกรณ์ต่างๆ ของรถให้เข้าใจโดยละเอียดจากผู้มีการใช้รถก่อนการใช้งานเพื่อการใช้งานอย่างถูกต้อง และประโยชน์สูงสุดของท่านขอ สียงรถ และอุปกรณ์ต่างๆ ที่ปรากฏในภาพอาจแตกต่างจากสิ่งจริงเนื่องจากระบบการพิมพ์

